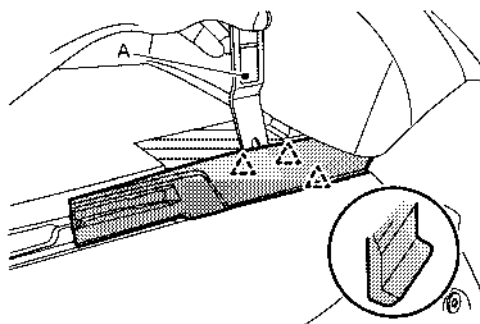


使用拆卸工具(A)分开端盖固定棘爪，然后拆下端盖。



△ : 棘爪

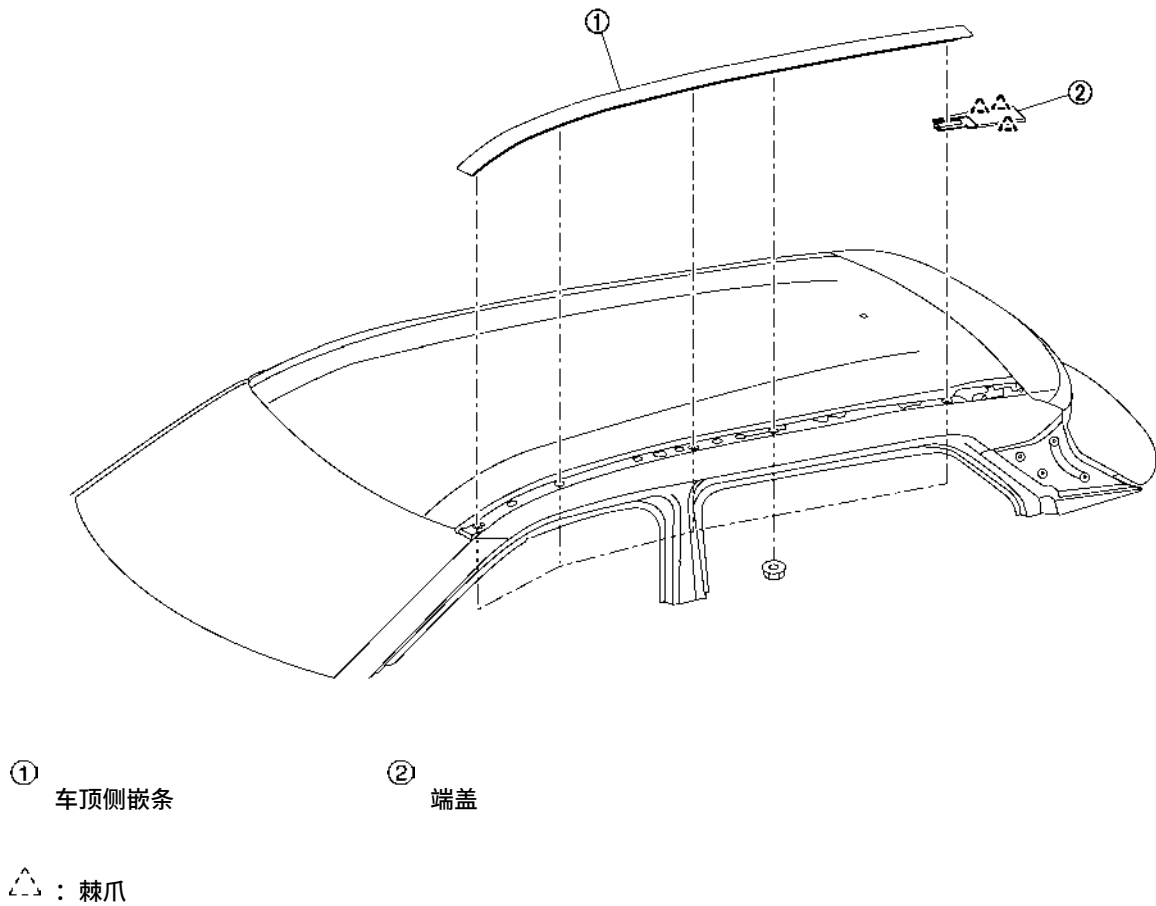
拆下车顶纵梁支架装配螺栓，然后拆下车顶纵梁支架。

安装

按照与拆卸相反的顺序安装。

车顶侧嵌条

分解图



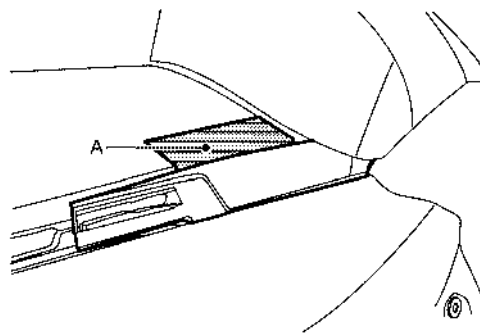
拆卸和安装

拆卸

拆下顶衬。请参见拆卸和安装。

拆下车顶侧嵌条装配螺母，然后拆下车顶侧嵌条。

用保护带(A)保护零件以免受到损坏。



使用拆卸工具(A)分开端盖固定棘爪，然后拆下端盖。